

600型4連 限定運用
 3014→3211
1070型 が入るかもしれない運用
 205仏→216→11→52→249仏 築港方
 31仏→16→213仏 築港方 (検査日)

仏生山での振替方(違うこともあり)
 朝 3→205(3216のときもあり)
 205→3216
 7築港方→3218
 夕 245→254築港方

休日ダイヤの前日(金曜など)
 257築港方を仏生山で切離し


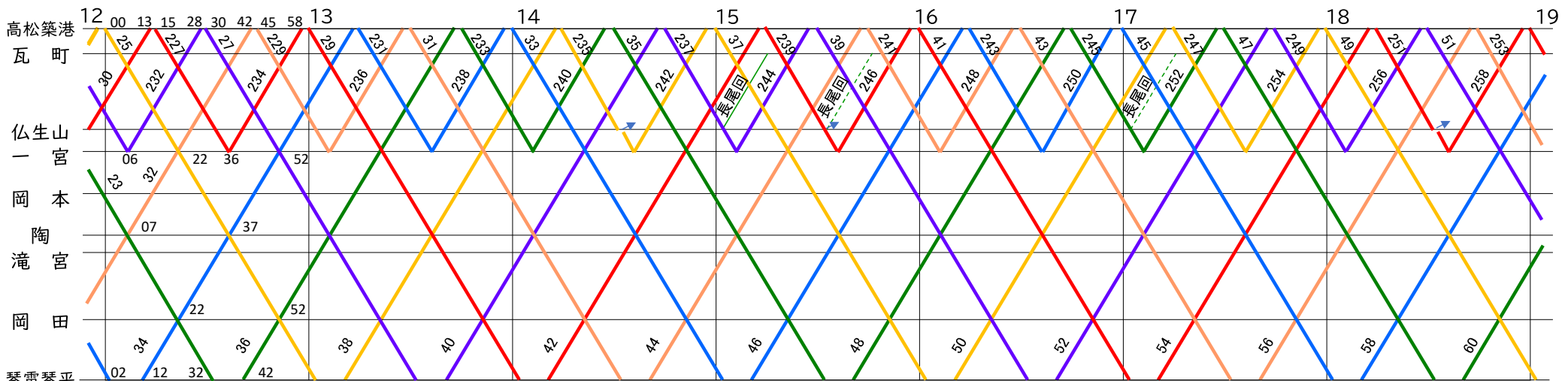
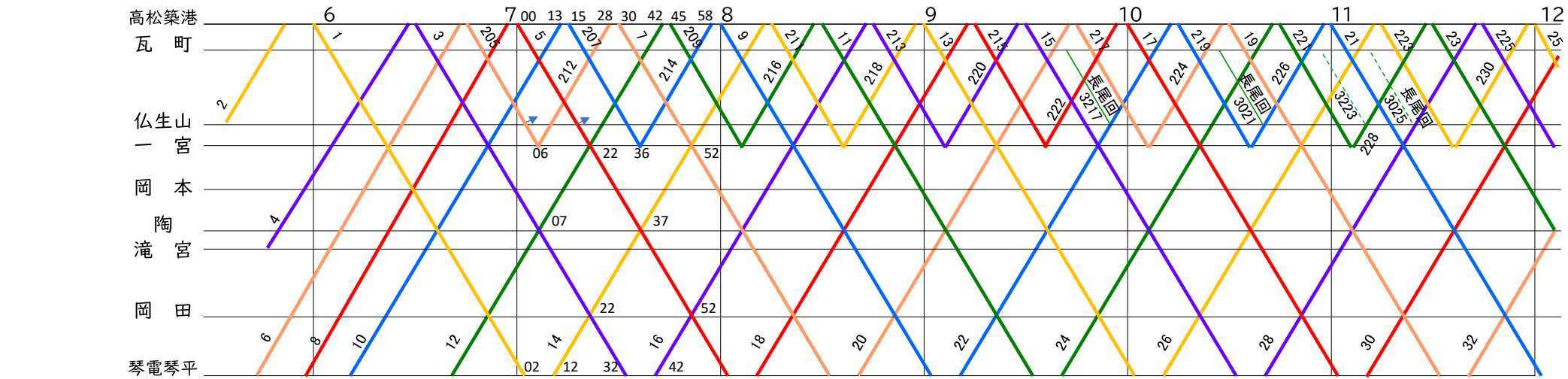
長尾回送
 往路: 3217、3021
 2本目は4日毎に3223又は3025
 で600型4連が入場
 復路: 作業内容により変更有

平日 夏季休暇

令和四年八月
 見たまま情報

令和四年7月25日変更
 8月1日(月)、2日(火)現地情報

電鉄倶楽部




翌月曜が祝日の場合は
土曜の表

翌日が平日ダイヤの
祝日もこの表

検査のため、仏生山にて
車両交換あり

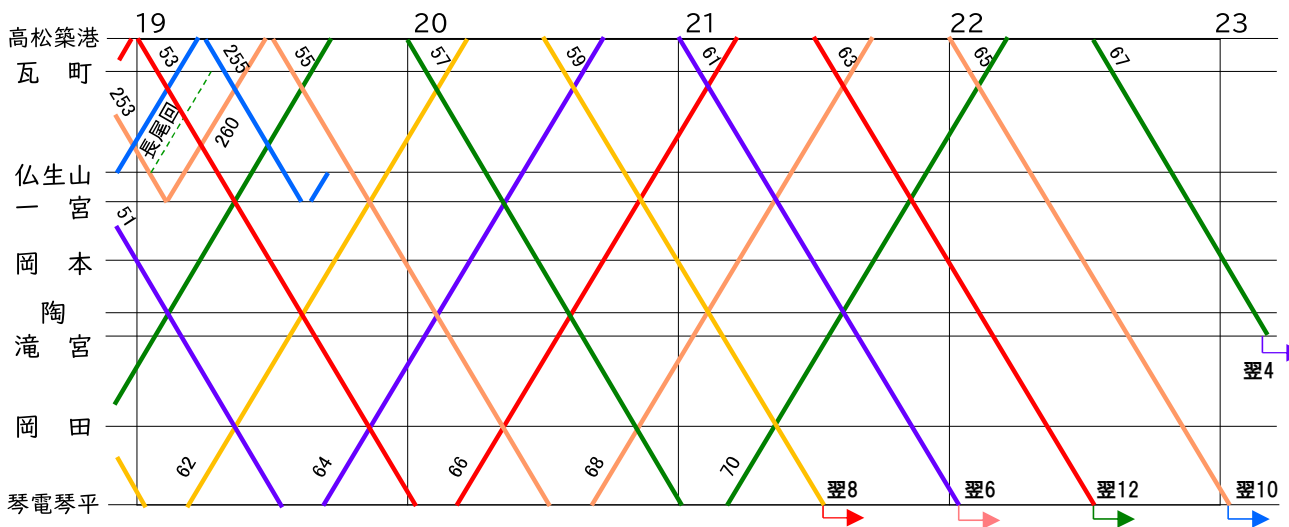
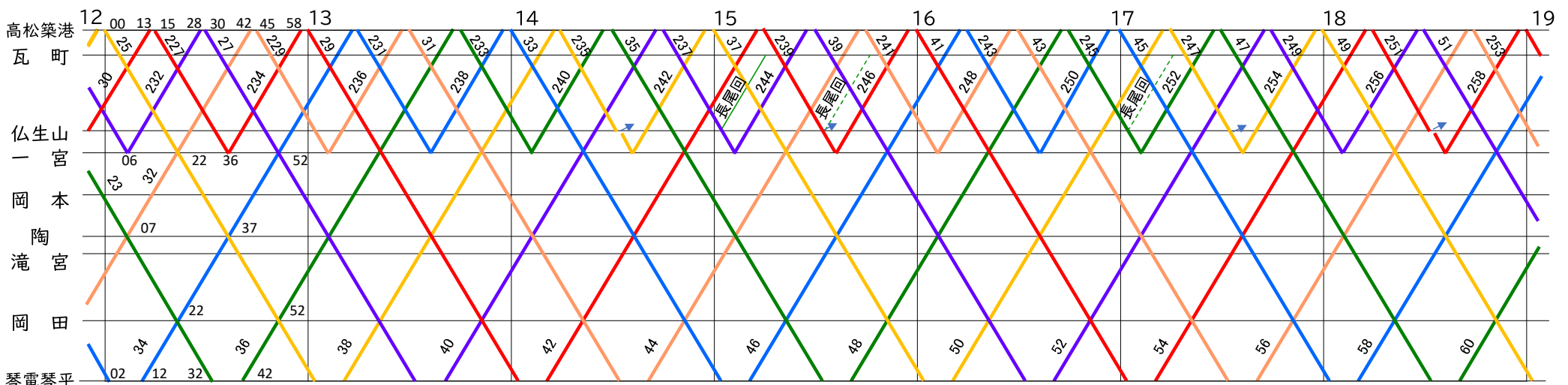
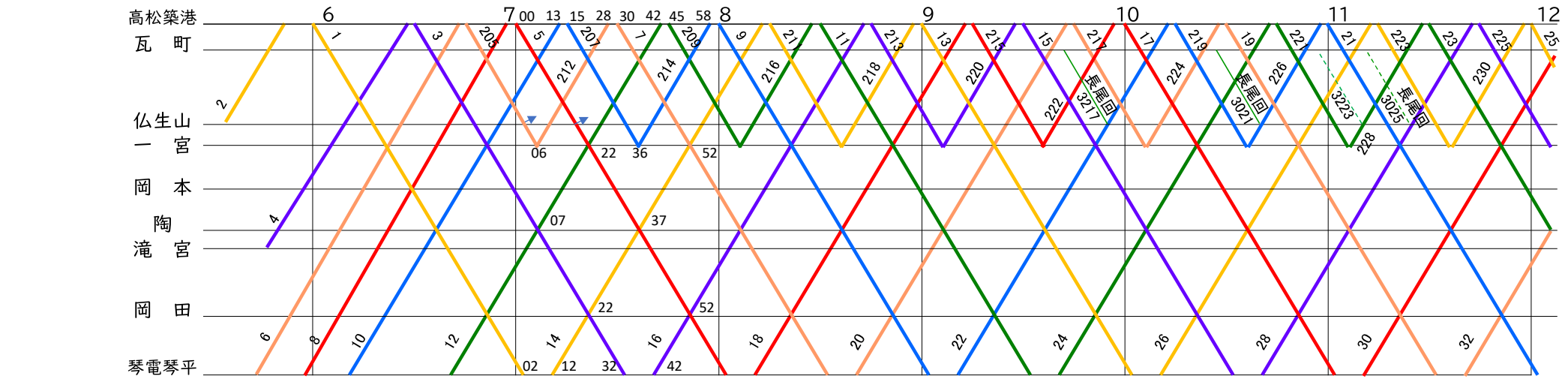
長尾回送
往路：3217、3021
2本目は4日毎に3223又は3025
で600型4連が入場
復路：作業内容により変更有



夏季休暇

令和4年6月変更
令和4年6月5日(日)までの現地情報

電鉄倶楽部




翌日が休日ダイヤの日曜日はこの表

検査のため、仏生山にて車両交換あり

長尾回送
 往路：3217、3021
 2本目は4日毎に3223又は3025で600型4連が入場
 復路：作業内容により変更有

令和四年六月
 見たまま情報



令和4年6月変更
 令和4年6月4日(土)までの現地情報
電鉄倶楽部