
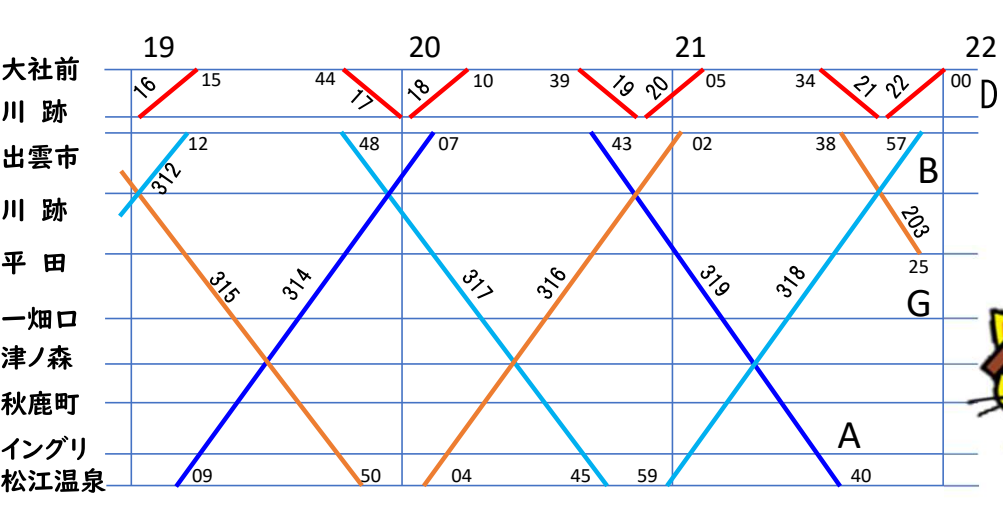
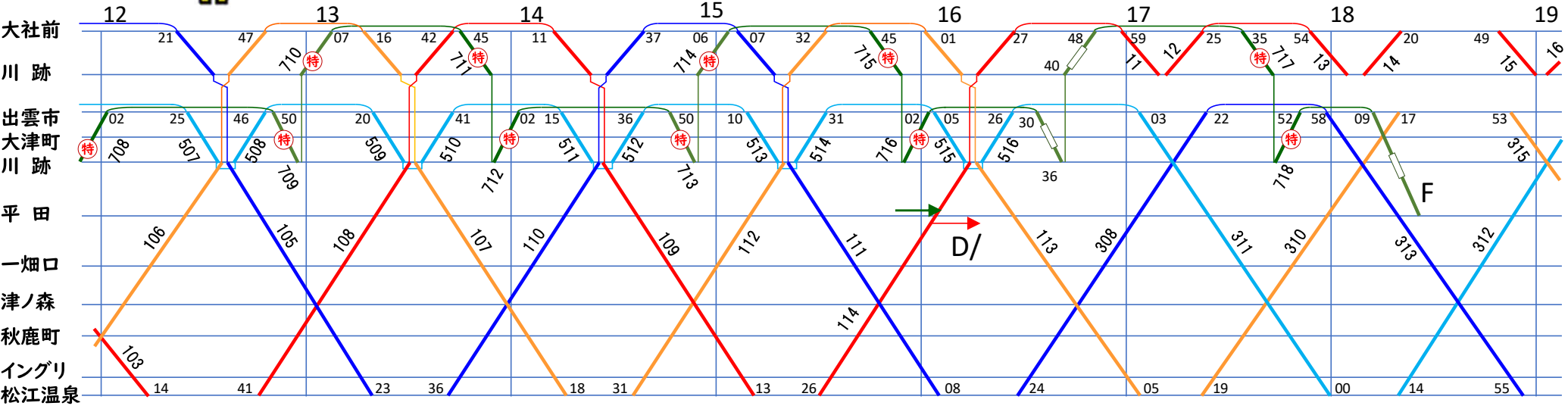
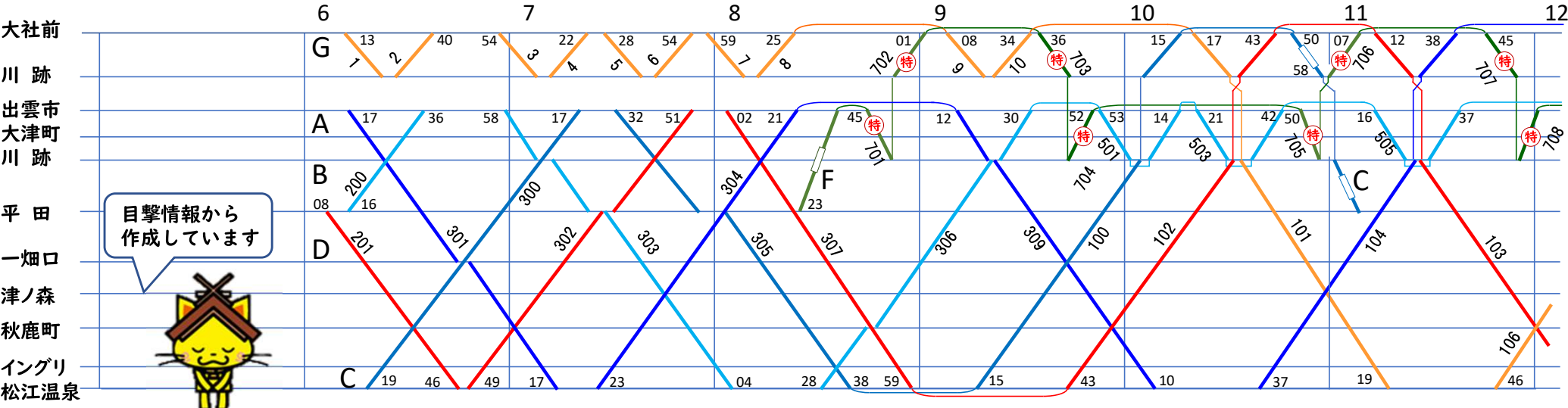


- 松江温泉日中/夕刻留置車
 - ③ A/E出
 - ④ B
- 車両と運用順序
 - 東急車・京王車
 - B → A → F 検
 - J → D → C 検
 - G 7000系
 - E出 G → E出 → E畑 → H 検 I
 - E畑
 - H-I 休前日のIは東急・京王車
- ※ 畑: 一畑口方、出: 出雲・松江方

一畑電車
見たままダイヤ
(平日)
 令和4年10月改正



令和5年4月現在
 電鉄倶楽部 調査
 現地確認 4月12日(水)~13日(木)



■車両と運用順序

東急車・京王車

- 日B→月A
- 金B→土A→日C
- 土B→日A→月C
- 金D→土C
- 金I→土G
- 日D→月G
- 土D→日G

7000系2連

- 金E出+G→土F→日F→月E出畑(2連)
- 金E畑→土平田留→日/D(交)→月G

※D運用の車両交換

翌日が平日の場合に実施、京王車→7000系単行

※畑:一畑口方、出:出雲・松江方

**一畑電車
見たままダイヤ
(休日)**
令和4年10月改正



電鉄倶楽部 調査
現地確認: 令和4年4月
画像調査: 令和5年1月

