

600型4連 限定運用
 3014→3211
1070型 が入るかもしれない運用
 314→16→2134 築港方
 205仏→216→11→52→249仏 築港方

仏生山での振替方(違うこともあり)
 朝 3→205, 検査日は3216, 3218
 205→3218 3216の場合あり
 7築港方→3216築 3218の場合あり
 タ 245→254築港方

休日ダイヤの前日(金曜など)
 257築港方を仏生山で切離し

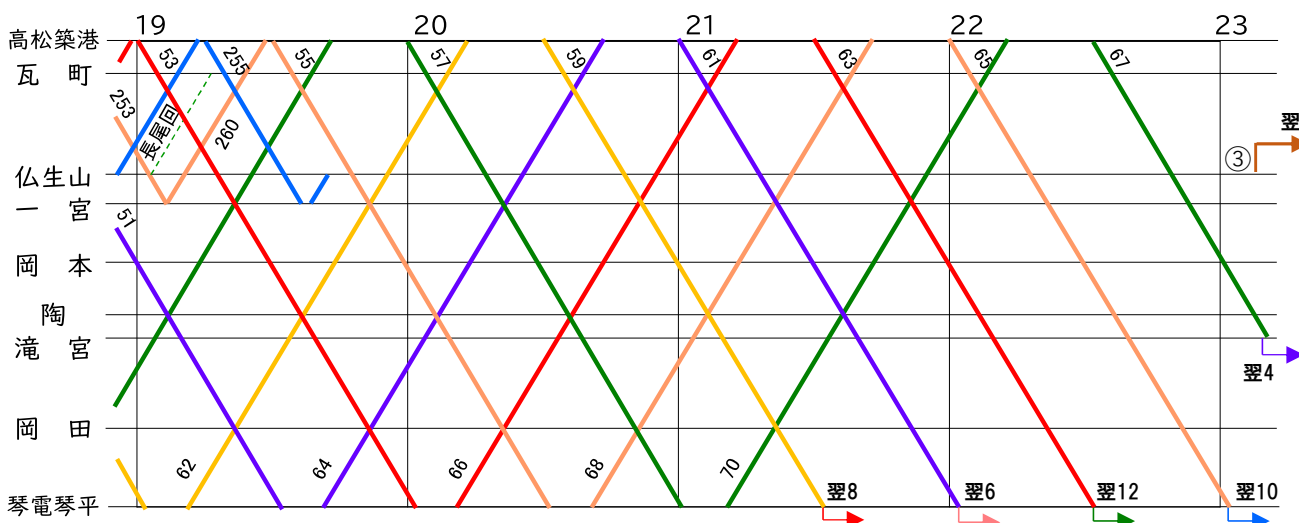
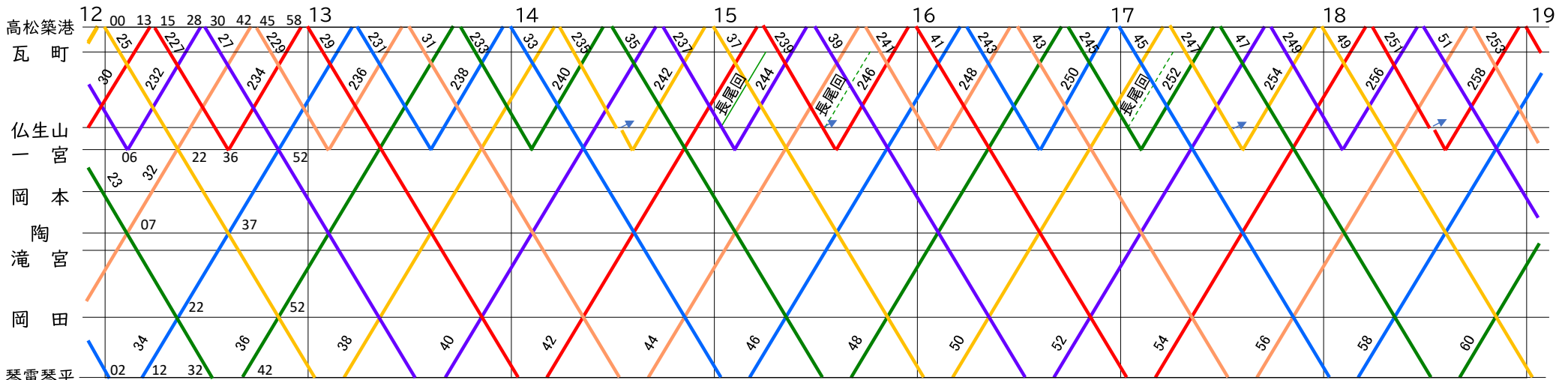
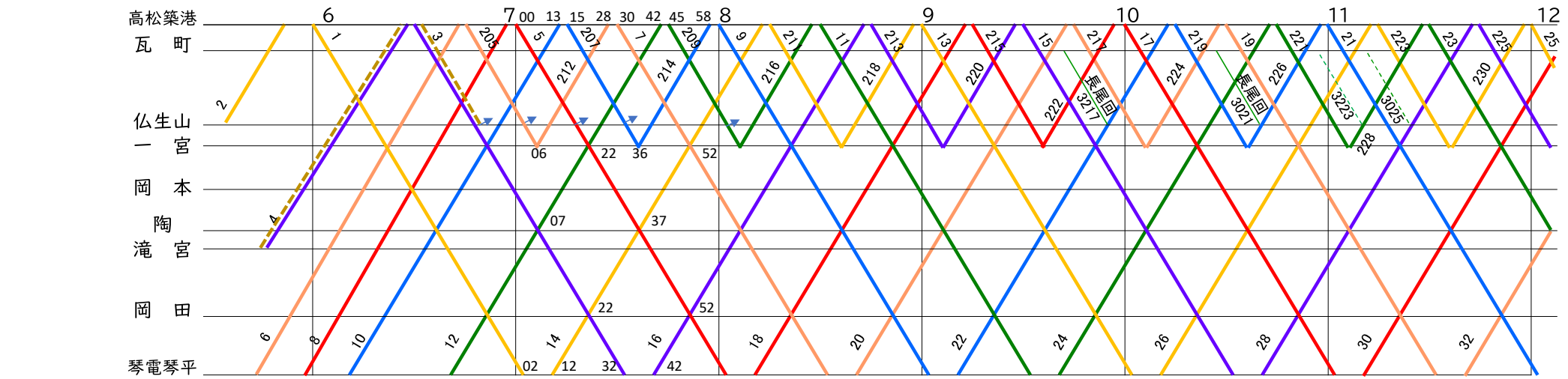
長尾回送
 往路: 3217、3021
 2本目は4日毎に3223又は3025
 で600型4連が入場
 復路: 作業内容により変更有

平日

令和四年十一月
 見たまま情報

令和四年七月二十五日変更
 9月12日(月),13日(火),11月4日(現地確認)

電鉄倶楽部




翌日が休日ダイヤの日曜祝日はこの表

当日が検査の場合、**仏生山にて車両交換**

4列車は通常2連
検査の都合により4連の場合あり


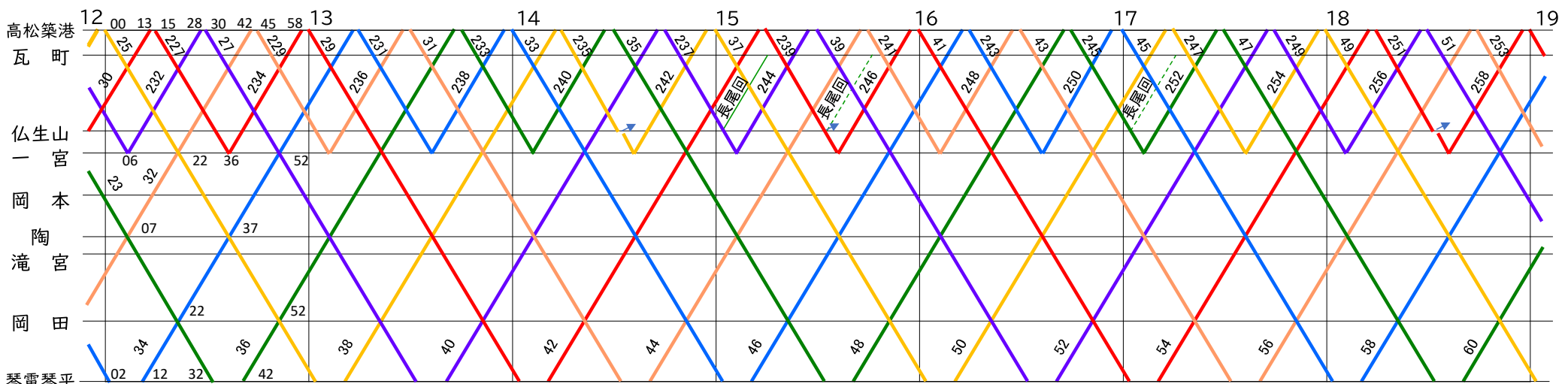
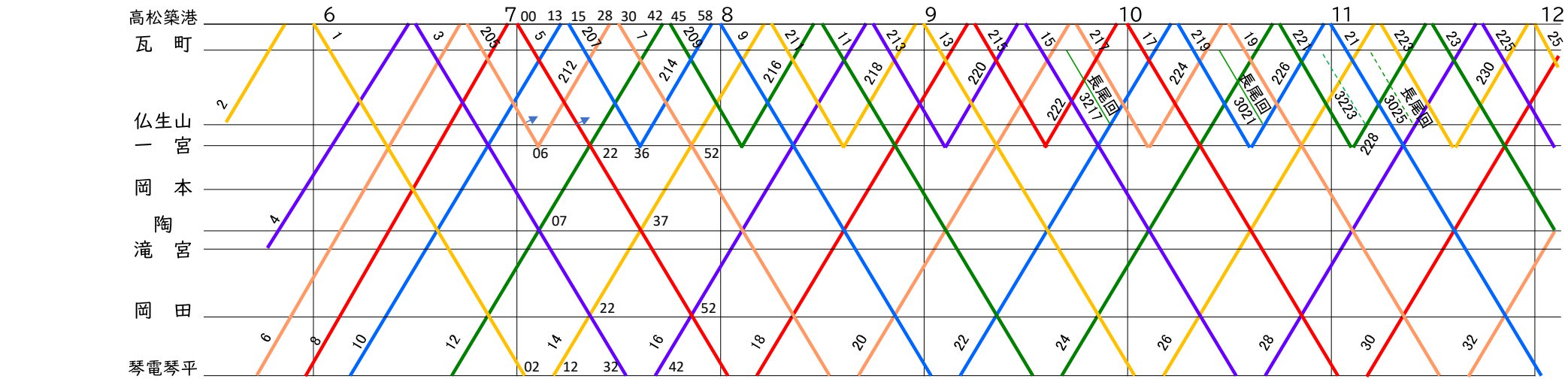
長尾回送
往路：3217、3021
2本目は4日毎に3223又は3025で600型4連が入場
復路：作業内容により変更有

令和四年十一月
見たまま情報



令和4年11月現在
令和4年6月4日(土)までと11月5日
現地情報

電鉄倶楽部



翌月曜が祝日の場合は
土曜の表

翌日が平日ダイヤの
祝日もこの表

検査のため、仏生山にて
車両交換あり

長尾回送
往路：3217、3021
2本目は4日毎に3223又は3025
で600型4連が入場
復路：作業内容により変更有



令和四年八月
見たまま情報

令和4年6月変更
令和4年6月5日(日)までの現地情報

電鉄倶楽部